

# iSEVEN SERVER



RI7- 42-80/100-S2

➤ La baie **SERVEUR iSEVEN** est idéale pour qui a besoin d'héberger des serveurs correctement. La baie **SERVEUR iSEVEN** combine notre baie pour le quotidien avec les caractéristiques précieuses de notre baie purement serveur **RSF**.



## AVANTAGES PRINCIPAUX

- Baie serveur pour matériel IT standard de 1000 kg maximum
- Le rapport de perforation de porte inégalé à 86 % réduit la consommation d'énergie des ventilateurs des serveurs
- Les montants supportent des PDU de zéroU (0U)

ÉCHANTILLON DE COULEUR :  RAL 9005  RAL 7035

## DESCRIPTION :

### Dimensions

- Hauteur : 42U, 45U
- Largeur : 600, 800 mm
- Profondeur : 1 000, 1 200 mm

### Construction

- Bâti soudé
- Tôle d'acier de 1,5 et 2 mm

### Limite de charge

- 42-45U : 1000 kg

### Montants verticaux 19"

- Montants de type A, non divisés (600 ou 800 mm) sans supports horizontaux (car les 800 mm ménagent 24U d'espace d'installation supplémentaire) réglables de l'intérieur, obturateurs non compris.

### Indice IP

- IP20 en standard

### Couleurs

- RAL 7035 et 9005 en standard

### Porte avant

- Porte ventilée – taux de perforation 86%
- Poignée pivotante à serrure un point et profil DIN, clé universelle 333

### Porte arrière

- Porte ventilée – taux de perforation 86%
- Poignée pivotante à serrure un point et profil DIN, clé universelle 333

### Panneaux latéraux

- Amovibles, avec serrures

### Ouvertures knock-out – passe-câbles

- Dimensions universelles 300×100 mm – Côté arrière des plateaux supérieur et inférieur et panneau arrière
- Possibilité d'obturateurs pour ces ouvertures (à commander séparément)
- Grandes ouvertures 500×115 mm – uniquement pour une largeur de 800 mm – des deux côtés des plateaux supérieur et inférieur. Constitué de 3 parties – 300×115 mm

et de 2× – 100×115 mm, dont chacune peut être ouverte individuellement.

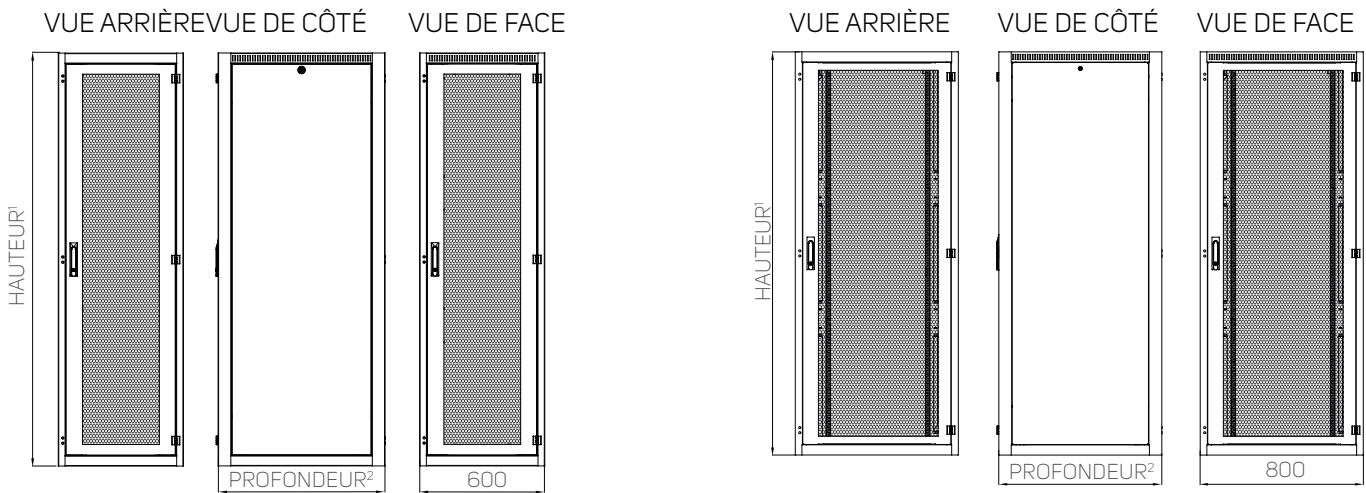
- L'ouverture étendue peut être couverte par un obturateur ou une brosse câble standard – ouverture milieu. L'ouverture peut être protégée par une pièce de bordure en caoutchouc (DP-KP-LEM-6) ou une brosse (DP-KP-KAR-6).

### Ouvertures knock-out – installation d'une unité de ventilation

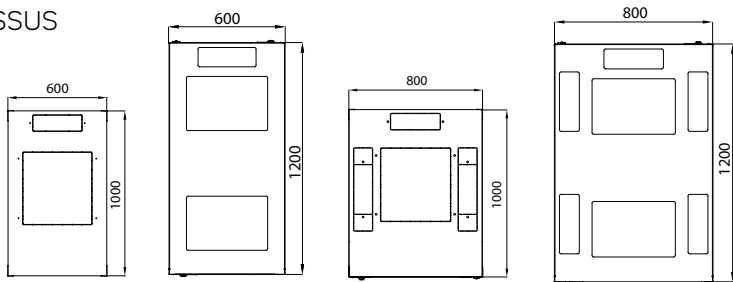
- Dimensions standard – 420×440 mm pour une profondeur de 1000 mm – 420×280 (x2) pour une profondeur de 1200 mm
- Disponibles pour les plateaux supérieur et inférieur
- Peut être couvert par des obturateurs (commandés spécialement)

### Pieds réglables

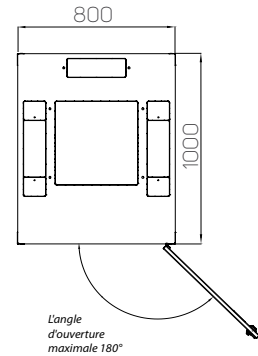
## BAIES SERVEURS iSEVEN



VUE DE DESSUS



EXEMPLE – PORTE OUVERTE



<sup>1</sup> Hauteurs disponibles :

- pour une largeur de 600 mm : 42U/1978 mm, 45U/2111 mm
- pour une largeur de 800 mm : 42U/1978 mm, 45U/2111 mm

<sup>2</sup> Profondeurs disponibles :

- pour 800 mm de large : 1000, 1200, mm
- pour 600 mm de large : 1000, 1200 mm

### Ouvertures pour unités de ventilation

Profondeur de baie de 1000 mm – 420×440 mm

Profondeur de baie de 1200 mm – 420×280 mm (x2)

### Passe-câbles

1 ouvertures 300×100 mm dans le toit et le fond - arrière (pour une largeur de 600 mm)

5 ouvertures 300×100 mm dans le toit et le fond - arrière (pour une largeur de 600 mm, profondeur de baie de 1200 mm)

2 ouvertures 500×115 mm dans le toit et le fond - latéral (pour une largeur de 800 mm)

### BAIES SERVEUR iSEVEN – DÉTAILS TECHNIQUES ET DIMENSIONS

Code	Hauteur (en U)	Largeur (mm)	Profondeur (mm)	Couleur
RI7-42-60/100-S1-B	42	600	1000	RAL 7035
RI7-42-60/100-S1-H	42	600	1000	RAL 9005
RI7-42-60/120-S1-B	42	600	1200	RAL 7035
RI7-42-60/120-S1-H	42	600	1200	RAL 9005
RI7-45-60/100-S1-B	45	600	1000	RAL 7035
RI7-45-60/100-S1-H	45	600	1000	RAL 9005
RI7-45-60/120-S1-B	45	600	1200	RAL 7035
RI7-45-60/120-S1-H	45	600	1200	RAL 9005
RI7-42-80/100-S2-B	42	800	1000	RAL 7035
RI7-42-80/100-S2-H	42	800	1000	RAL 9005
RI7-42-80/120-S2-B	42	800	1200	RAL 7035
RI7-42-80/120-S2-H	42	800	1200	RAL 9005
RI7-45-80/100-S2-B	45	800	1000	RAL 7035
RI7-45-80/100-S2-H	45	800	1000	RAL 9005
RI7-45-80/120-S2-B	45	800	1200	RAL 7035
RI7-45-80/120-S2-H	45	800	1200	RAL 9005

www.conteg.fr



**CONTEG, spol. s r.o.**

**Siège social :**

Na Vítěznej pláni 1719/4  
140 00 Prague 4  
Czech Republic  
Tél. : +420 261 219 182  
conteg@conteg.fr  
www.conteg.fr

**Usine de production :**

K Silu 2179  
393 01 Pelhřimov  
Czech Republic  
Tél. : +420 565 300 300

**Succursales/Bureaux régionaux**

Autriche / Allemagne / Suisse :	+420 261 219 182
Benelux :	+31 76 5420 709
Europe du Sud-Est :	+49 172 8484 346
Finlande :	+358 50 414 1257
France / Italie / Maghreb :	+33 1 60 04 55 90
Moyen-Orient :	+971 55 508 3241
Russie / CIS :	+7 495 967 3840
Arabie Saoudite :	+966 54 000 2341

**CONTEG**